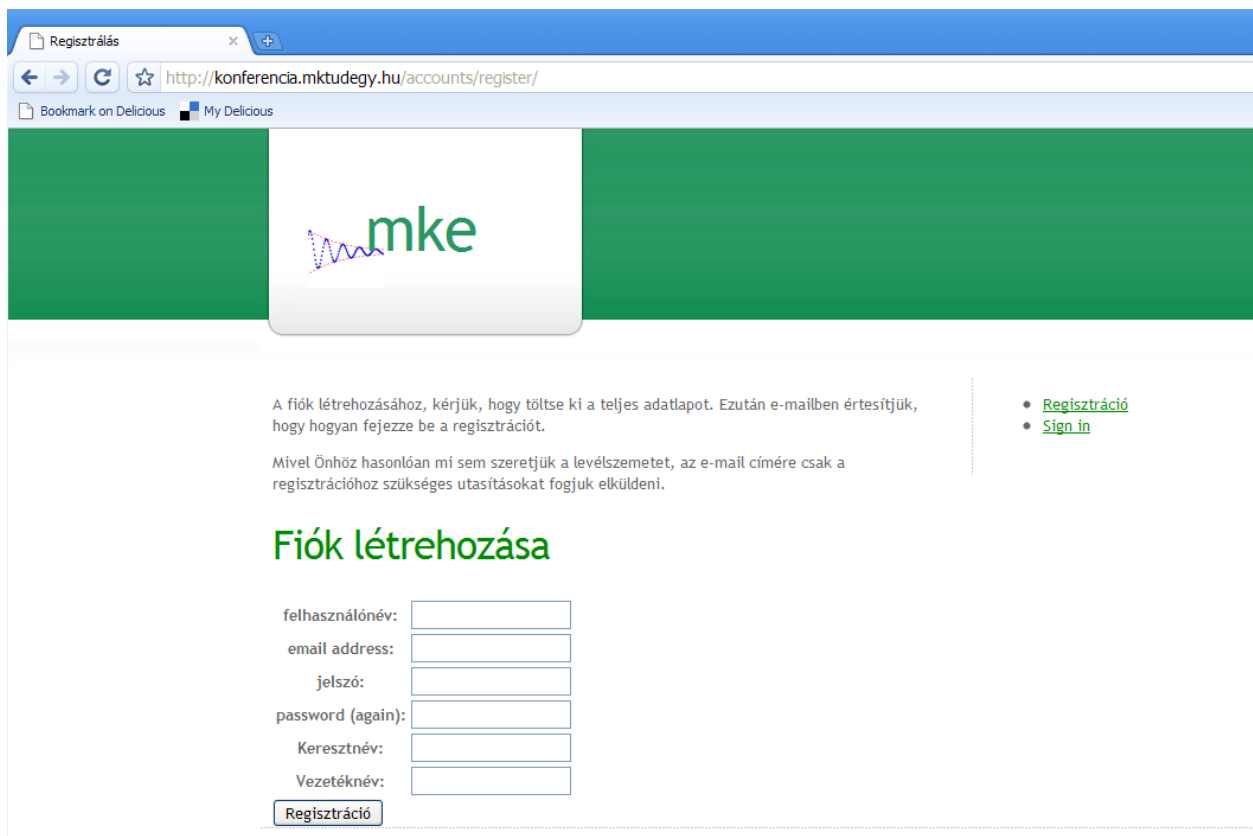


Magyar Közgazdaságtudományi Egyesület

Konferencia-honlap tudnivalók

Fiók létrehozása a honlapon

1. Látogasson el a <http://konferencia.mktudegy.hu> címre, ahol a **Regisztráció** linkre kattintva létrehozhat egy új felhasználói azonosítót.
2. Meg kell adnia egy felhasználónevet, egy érvényes emailcímet (minden, a konferenciával kapcsolatos értesítést ide küldünk), jelszavát, és teljes nevét.
3. Az adatok megadása után egy emailt kap, az abban lévő linkre kattintson rá a regisztráció aktiválásához!
4. A továbbiakban ezzel a felhasználónévvel tud belépni a konferenciahonlapra; ez szükséges ahhoz, hogy a konferenciára dolgozatot nyújtson be. Későbbi konferenciáinkra is ugyanezen a honlapon tud jelentkezni, így erre a lépésre csak egyszer lesz szüksége.



The screenshot shows a web browser window with the URL <http://konferencia.mktudegy.hu/accounts/register/>. The page features a green header with the 'mke' logo. Below the header, there is a registration form with the following fields: 'felhasználónév:', 'email address:', 'jelszó:', 'password (again):', 'Keresztnév:', and 'Vezetéknév:'. A 'Regisztráció' button is located at the bottom of the form. To the right of the form, there are two links: 'Regisztráció' and 'Sign in'. The text above the form explains that users need to provide complete information for account creation and that the website sends newsletters to registered users.

A fiók létrehozásához, kérjük, hogy töltsé ki a teljes adatlapot. Ezután e-mailben értesítjük, hogy hogyan fejezze be a regisztrációt.

Mivel Önhez hasonlóan mi sem szeretjük a levélszemetet, az e-mail címére csak a regisztrációhoz szükséges utasításokat fogjuk elküldeni.

- [Regisztráció](#)
- [Sign in](#)

Fiók létrehozása

felhasználónév:

email address:

jelszó:

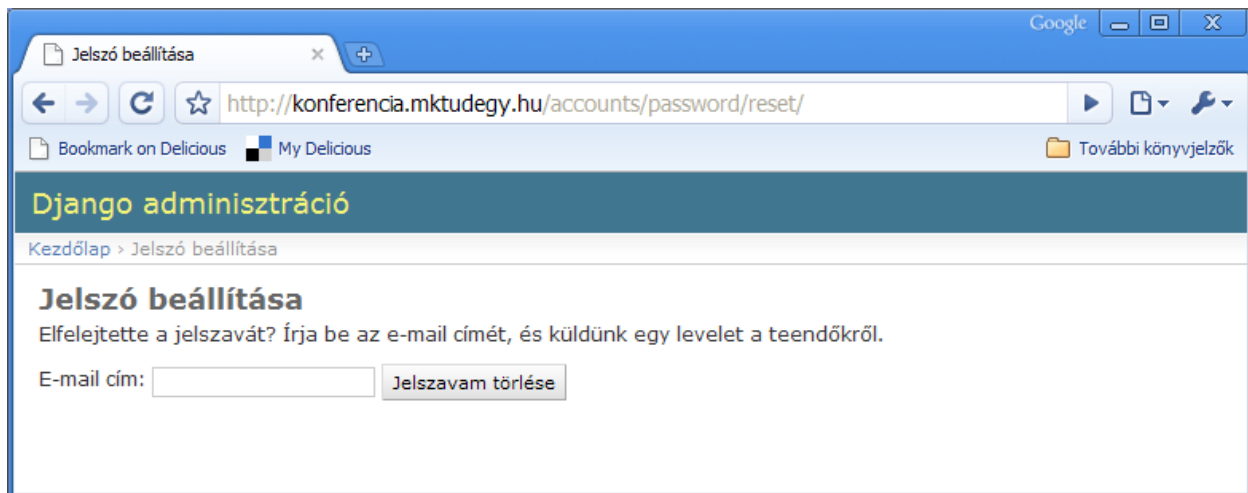
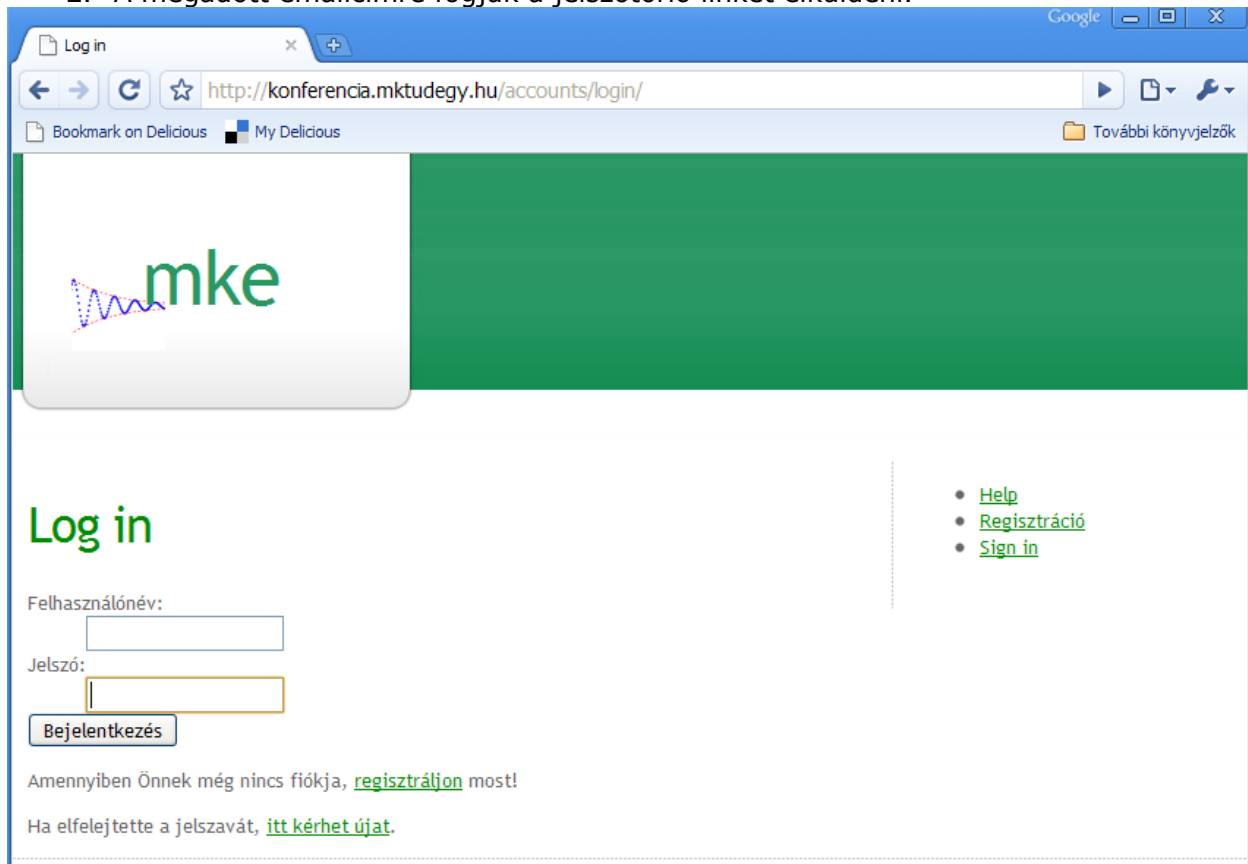
password (again):

Keresztnév:

Vezetéknév:

Elfelejtett jelszó

1. Ha elfelejtette jelszavát (vagy a felhasználónevét), a bejelentkezési képernyő alján lévő linkre kattintva kérhet újat.
2. A megadott emailcímre fogjuk a jelszótörölő linket elküldeni.



Alapadatok megadása


1. A jobboldali **Profil** menüpontra kattintva megadhatja alapadatait: név, munkahely, levelezési cím, honlap stb.
2. Jelszót változtatni is itt tud az új jelszó kétszeri megadásával.
3. Emailcímét nem tudja itt megváltoztatni, ehhez kérjük, írjon az info@mktudegy.hu címre!

Conference Management S... x

Google

http://konferencia.mktudegy.hu/profiles/edit/

Bookmark on Delicious My Delicious További könyvjelzők



Profil információ

- [Profile](#)
- [Submissions and assignments](#)
- [Sign out](#)

Munkahely:
A felhasználó munkahelye

Cím:

Levelezési cím

Telefon:
Telefonszám

Honlap:
Honlap

Repec:
RePeC azonosító pl. pko6

Keresztnév:

Vezetéknév:

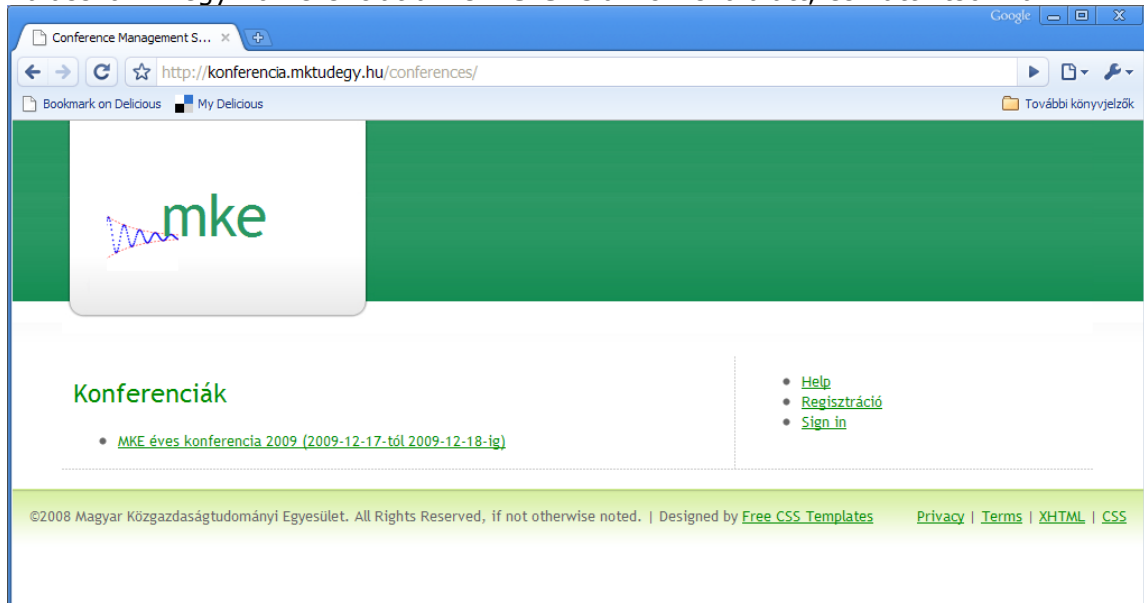
Új jelszó:

Jelszó megismétlése:

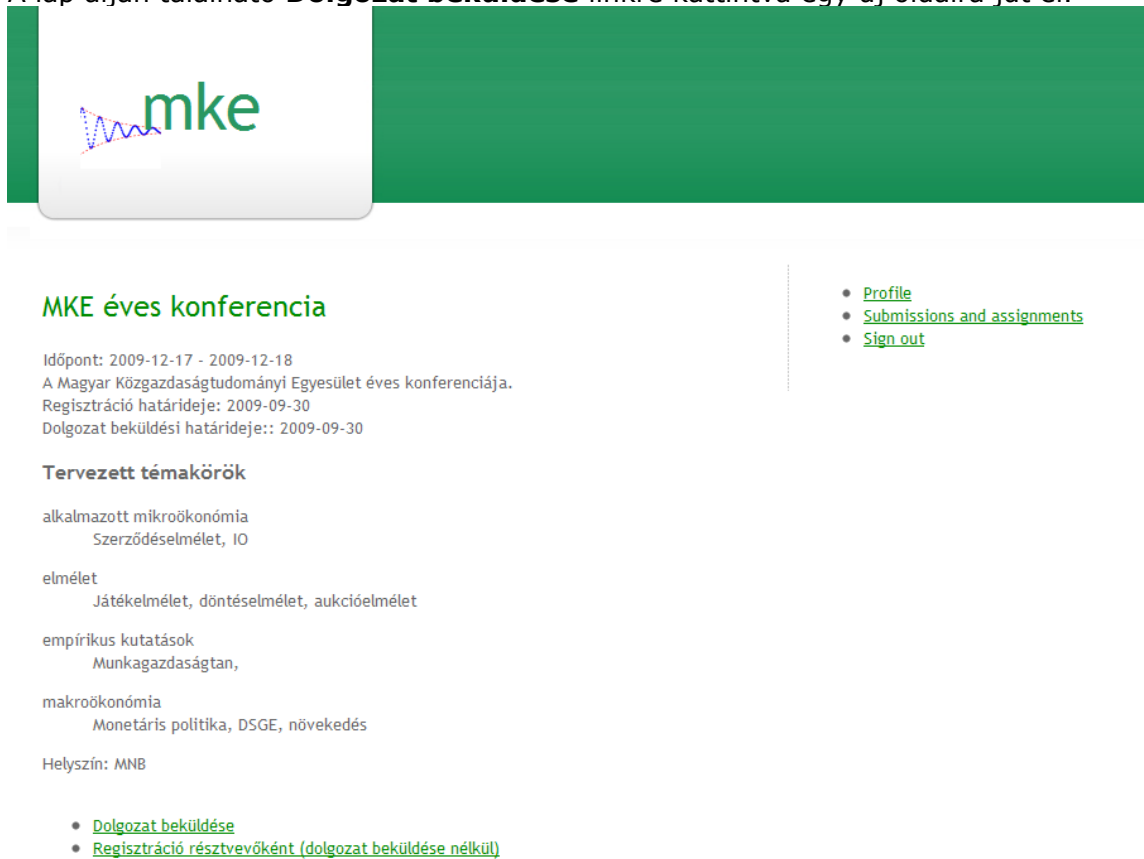
©2008 Magyar Közgazdaságtudományi Egyesület. All Rights Reserved, if not otherwise noted. | Designed by [Free CSS Templates](#)

Dolgozat beküldése

1. Válasszon ki egy konferenciát a **Konferenciák** címszó alatt, és kattintson rá.



2. A lap alján található **Dolgozat beküldése** linkre kattintva egy új oldalra jut el.



3. Itt, kérjük, értelemszerűen töltsé ki a mezőket. Kötelezően megadandó:
 1. Cím

2. Absztrakt
3. Dolgozat szövegének feltöltése (a program csak PDF dokumentumot enged feltölteni)
4. Témakör

Dolgozat beküldése

<http://konferencia.mktudegy.hu/conferences/1/submit/>

Dolgozat beküldése a következő konferenciára: MKE éves konferencia

Ezen az oldalon csak mint előadó regisztrálhat. Amennyiben Ön nem szeretne előadni, kérjük [itt regisztráljon](#).

Azonosító kártya:
Az azonosító kártyán az Ön neve mellett szereplő pontos szöveg pl. Közép-európai Egyetem.

Megjegyzések:

További megjegyzések

Társ szerzők:
A társ szerzők neveit kérjük, hogy vesszével válassza el.

Cím:
A cikk várható címe

Absztrakt:
Az előadandó tanulmány összefoglalója

Dolgozat feltöltése: Nem lett ...álasztva
Kérjük, töltsse fel a dolgozat jelenlegi változatát.

Válasszon témakört!
A témakör kiválasztása segíti a bírálókat a munkájuk összehangolásában. Kérjük, válassza ki a dolgozatának legmegfelelőbb témakört!

5.

4. Kattintson a **Beküld** gombra.

PDF dokumentum létrehozása

1. A konferenciahonlap csak PDF dokumentumot enged feltölteni, semmilyen más formátumot nem. Így tudjuk garantálni, hogy a bírálóknál és olvasóknál a dokumentum ugyanúgy olvashatóan jelenik meg, mint önnél.
2. Több ingyenes honlap is létezik (pl. <http://www.freepdfconvert.com/> vagy <http://www.pdfonline.com/convert-pdf/>), ami Word vagy más dokumentumot PDF-fé konvertál.

Szekció beküldése

1. Szekció beküldéséhez, kérjük, hogy minden résztvevő külön-külön küldje be a dolgozatát, a **Megjegyzések** rovatban jelezve, hogy melyik tervezett szekcióhoz tartozik. Ehhez minden résztvevőnek külön kell regisztrálnia a honlapon.

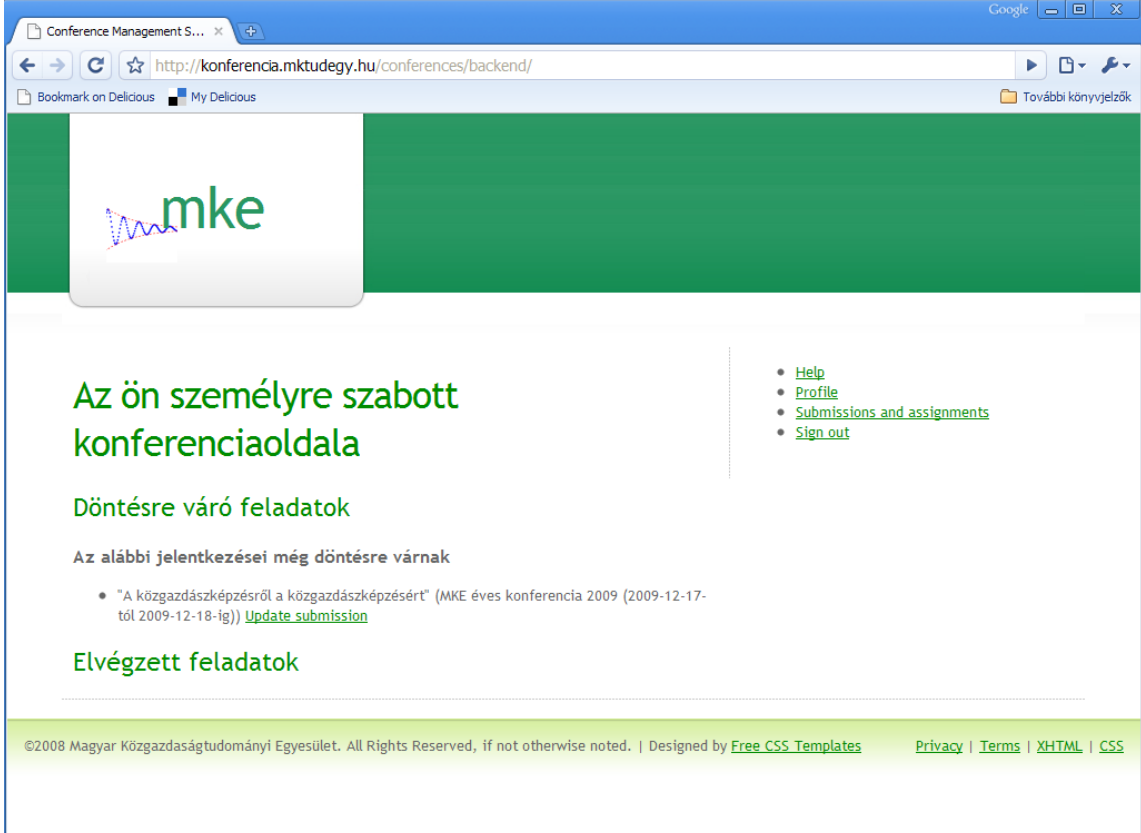
2. A szekció szervezője küldjön emailt a konferencia@mktudegy.hu címre a tervezett szekció témájával és az előadások címével!

Jelentkezés (dolgozat beküldése nélkül)

1. Válasszon ki egy konferenciát a **Konferenciák** címszó alatt, és kattintson rá.
2. Amennyiben nem előadóként szeretne a konferenciára jelentkezni, kattintson a lap alján található **Regisztráció résztvevőként (dolgozat beküldése nélkül)** linkre. Kérjük, értelemszerűen töltsse ki a mezőket.
3. Végül kattintson a **Beküld** gombra.

Jelentkezés módosítása

1. Kattintson a **Jelentkezések és feladatok** menüpontra.
2. A **Döntésre váró feladatok** címszó alatt válassza ki azt, amelyiken változtatni szeretne, majd kattintson a sor végén található **Jelentkezés módosítása** linkre.



The screenshot shows a web browser window with the URL <http://konferencia.mktudegy.hu/conferences/backend/>. The page features the MKE logo (Magyar Közgazdaságtudományi Egyesület) and a navigation menu with links for [Help](#), [Profile](#), [Submissions and assignments](#), and [Sign out](#). The main content area displays the heading "Az ön személyre szabott konferenciaoldala" and a section titled "Döntésre váró feladatok". Below this, it states "Az alábbi jelentkezései még döntésre várnak" and lists a submission for the "A közgazdászok képzéséről a közgazdászok képzésért" (MKE éves konferencia 2009) with an [Update submission](#) link. A section for "Elvégzett feladatok" is also visible. The footer contains copyright information for 2008 Magyar Közgazdaságtudományi Egyesület and links for [Privacy](#), [Terms](#), [XHTML](#), and [CSS](#).

3. Ekkor ismét megjelennek a már előzőleg kitöltött mezők, amiket most megváltoztathat.

Dolgozat beküldése a következő konferenciára: MKE éves konferencia 2009

Ezen az oldalon csak mint előadó regisztrálhat. Amennyiben Ön nem szeretne előadni, kérjük [itt regisztráljon](#).

Azonosító kártya: Az azonosító kártyán az Ön neve mellett szereplő pontos szöveg pl. Közép-európai Egyetem.

Megjegyzések:

További megjegyzések:

Társ szerzők: A társ szerzők neveit kérjük, hogy vesszővel válassza el.

Cím: A cikk várható címe

Absztrakt: Az előadandó tanulmány összefoglalója

Dolgozat feltöltése: Éppen: [conferences/1/voldev_appendix.pdf](#)
Változás: Nem lett ...álasztva
Kérjük, töltsse fel a dolgozat jelenlegi változatát.

Válasszon témakört! A témakör kiválasztása segíti a bírálókat a munkájuk összehangolásában. Kérjük, válassza ki a dolgozatának legmegfelelőbb témakört!

©2008 Magyar Közgazdaságtudományi Egyesület. All Rights Reserved, if not otherwise noted. | Designed by [Free CSS Templates](#)

[Privacy](#) | [Terms](#) | [XHTML](#) | [CSS](#)

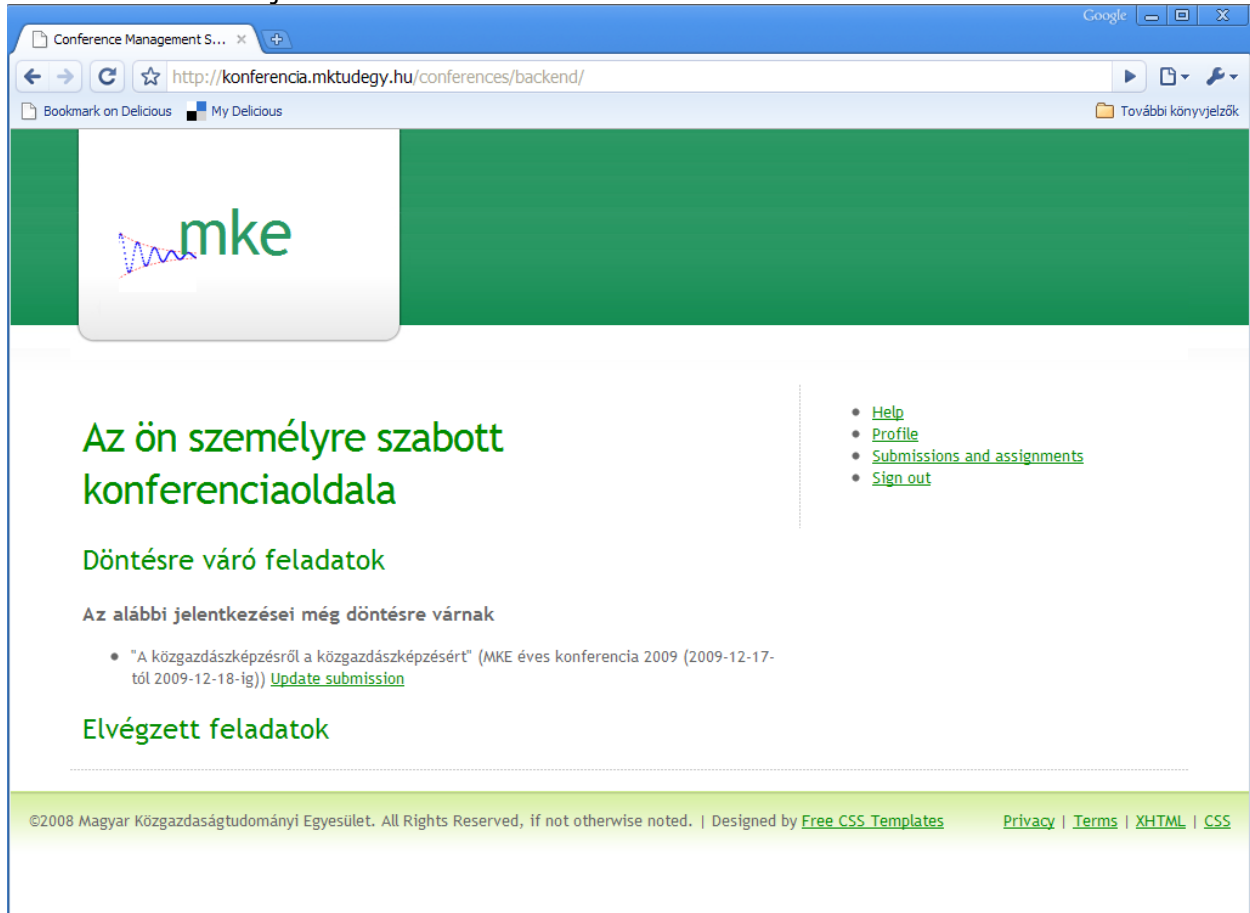
4. Dolgozat módosítása: Az előzőleg feltöltött dolgozat az **Éppen** felirat mellett található. Amennyiben módosítani szeretné azt, kattintson a keresés gombra és töltsse fel az aktuális dolgozatot.
5. A módosítások mentéséhez kérjük, kattintson a **Beküld** gombra.
6. Amennyiben módosításait mégsem szeretné menteni, kattintson a **Mégsem** gombra.

Jelentkezés visszavonása

1. Ha vissza szeretné vonni jelentkezését, kérjük írjon emailt a konferencia@mktudegy.hu címre.

A személyreszabott konferenciaoldal

1. A honlapra való belépés után a **Jelentkezések és feladatok** linkre kattintva a személyes konferenciaoldalán találja magát.
2. Ez felsorolja a függőben lévő, elfogadott, és elutasított jelentkezéseit, az előbbieket a jelentkezési határidő lejártáig szerkesztheti is.
3. Amennyiben bírálónak vagy hozzászólónak kértük meg, a kapcsolódó dolgozatokat is innen tudja letölteni.



The screenshot shows a web browser window with the address bar displaying <http://konferencia.mktudegy.hu/conferences/backend/>. The page features a green header with the MKE logo (a stylized 'mke' with a blue wave) on a white background. Below the header, the main content area is white and contains the following elements:

- Az ön személyre szabott konferenciaoldala** (Your personalized conference page)
- Döntésre váró feladatok** (Tasks pending decision)
- Az alábbi jelentkezései még döntésre várnak (The following submissions are still pending decision)
- A list of tasks, including: "A közgazdászképzésről a közgazdászképzésért" (MKE éves konferencia 2009 (2009-12-17-től 2009-12-18-ig)) [Update submission](#)
- Elvégzett feladatok** (Completed tasks)
- A sidebar on the right with links: [Help](#), [Profile](#), [Submissions and assignments](#), and [Sign out](#)

The footer contains the text: ©2008 Magyar Közgazdaságtudományi Egyesület. All Rights Reserved, if not otherwise noted. | Designed by [Free CSS Templates](#) | [Privacy](#) | [Terms](#) | [XHTML](#) | [CSS](#)